

Shopify

Jak zainstalować bramkę płatności imoje?



## Skorzystaj z przewodnika, jeśli:

- instalujesz imoje **pierwszy raz** w swoim sklepie online.

## Zanim zaczniesz

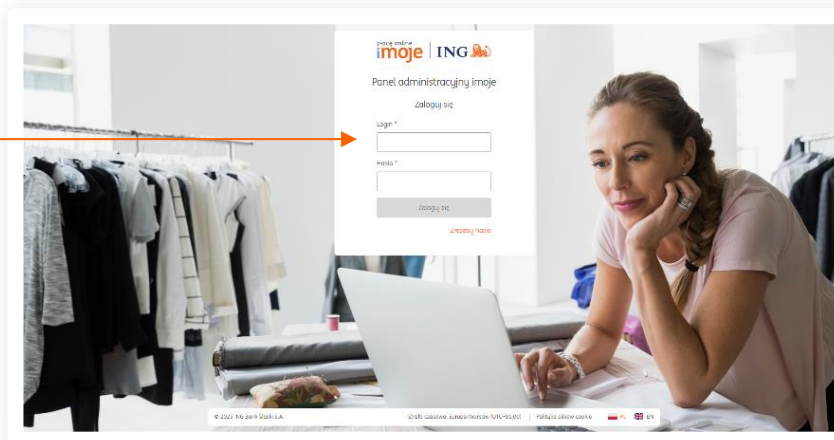
Sprawdź, czy możesz zalogować się do:

- panelu administracyjnego imoje [imoje.ing.pl](https://imoje.ing.pl).

\*Wiadomość z instrukcją aktywacji panelu administracyjnego imoje wysyłamy z adresu [kontakt@imoje.pl](mailto:kontakt@imoje.pl).

Jeżeli nie widzisz e-mail w swojej skrzynce pocztowej, sprawdź folder „SPAM” lub wpisz wskazany adres w okno wyszukiwarki poczty.

1

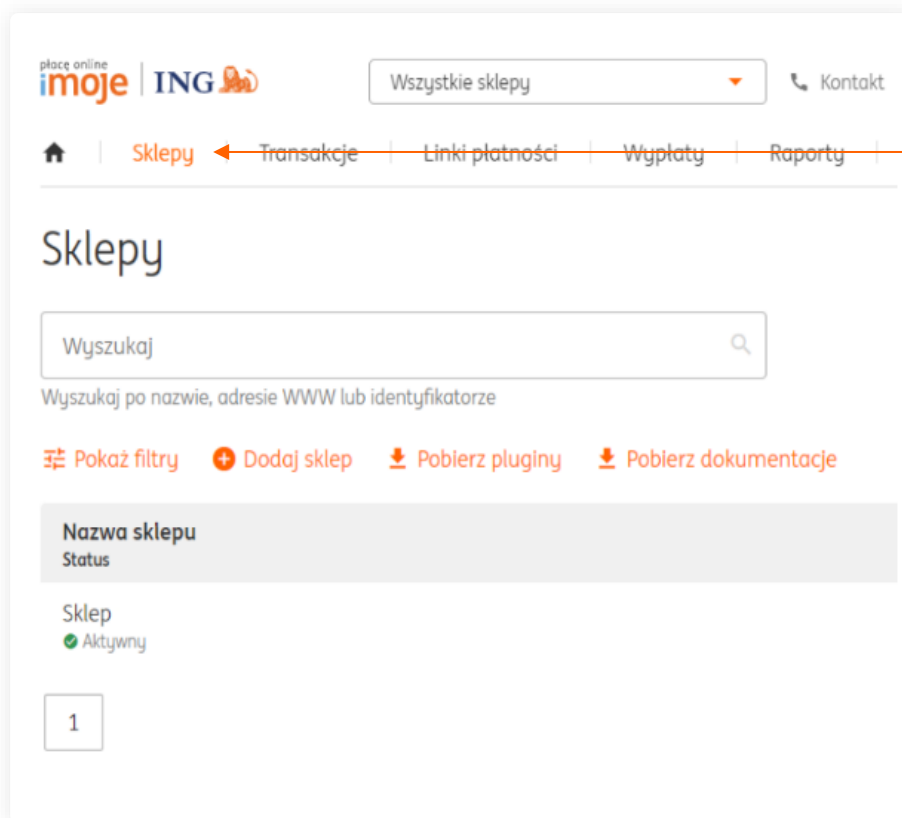



- Przejdź na [imoje.ing.pl](https://imoje.ing.pl) i zaloguj się do panelu administracyjnego.



Podziel się opinią  
o instrukcji



2




placę online  
imoje | ING 





Wszystkie sklepy  Kontakt 


Sklepy ← Transakcje | Linki płatności | Wypląty | Raporty

## Sklepy

Wyszukaj 

Wyszukaj po nazwie, adresie WWW lub identyfikatorze

 Pokaż filtry  Dodaj sklep  Pobierz pluginy  Pobierz dokumentacje

Nazwa sklepu	Status
Sklep	 Aktywny

1

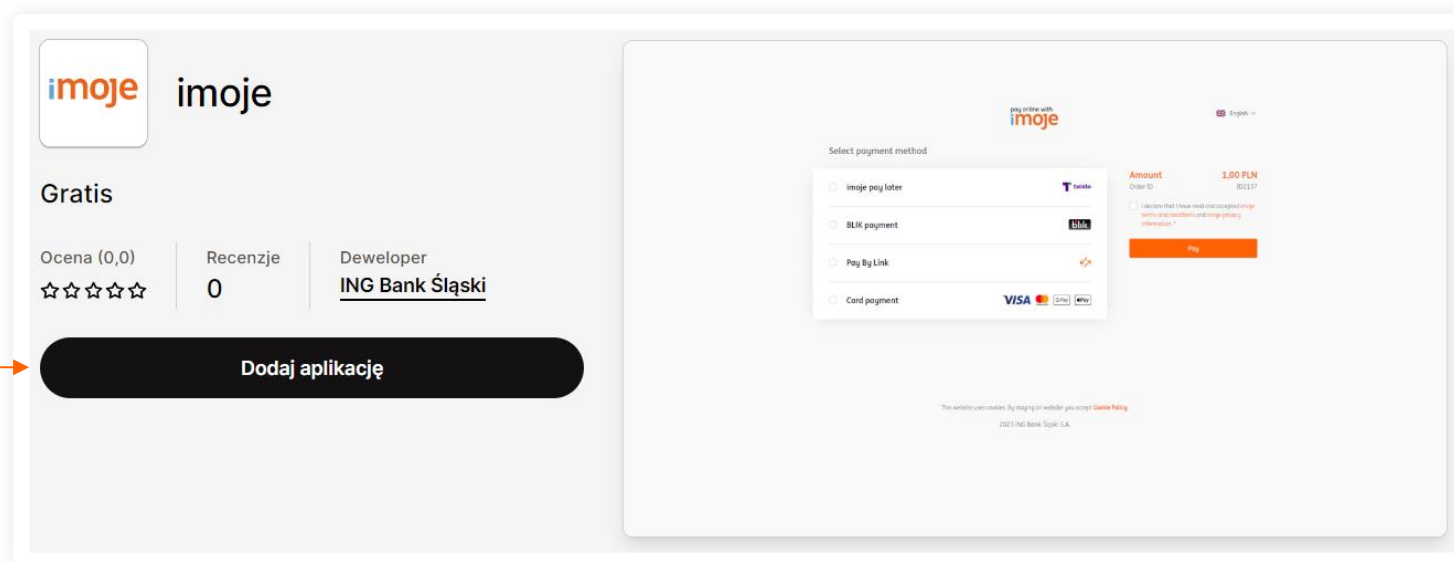
Z głównego menu wybierz **Sklepy** i interesujący Cię sklep internetowy – kliknij w **wiersz z jego nazwą**.  
Kliknij w **Szczegóły** i wybierz zakładkę **Dane do integracji** – pozostaw ją otwartą, przyda się w dalszej części instalacji.

Podziel się opinią  
o instrukcji



3

Wejdź na <https://apps.shopify.com/imoje?locale=pl>



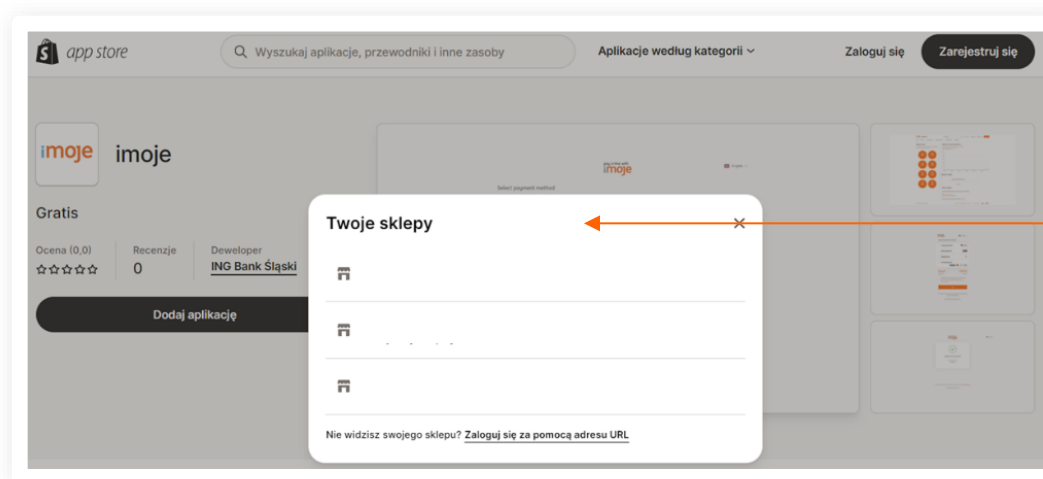
• **Dodaj aplikację**

W zależności od tego, czy jesteś zalogowany do **Shopify App Store**, mogą wyświetlić się inne komunikaty. Postępuj zgodnie z instrukcjami wyświetlanymi na ekranie.

Podziel się opinią  
o instrukcji

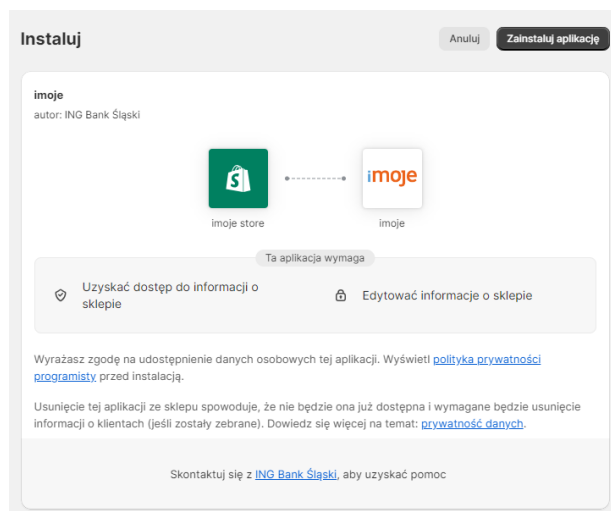


4



Następnie, wybierz konkretny sklep, na którym chcesz zainstalować imoje.

5

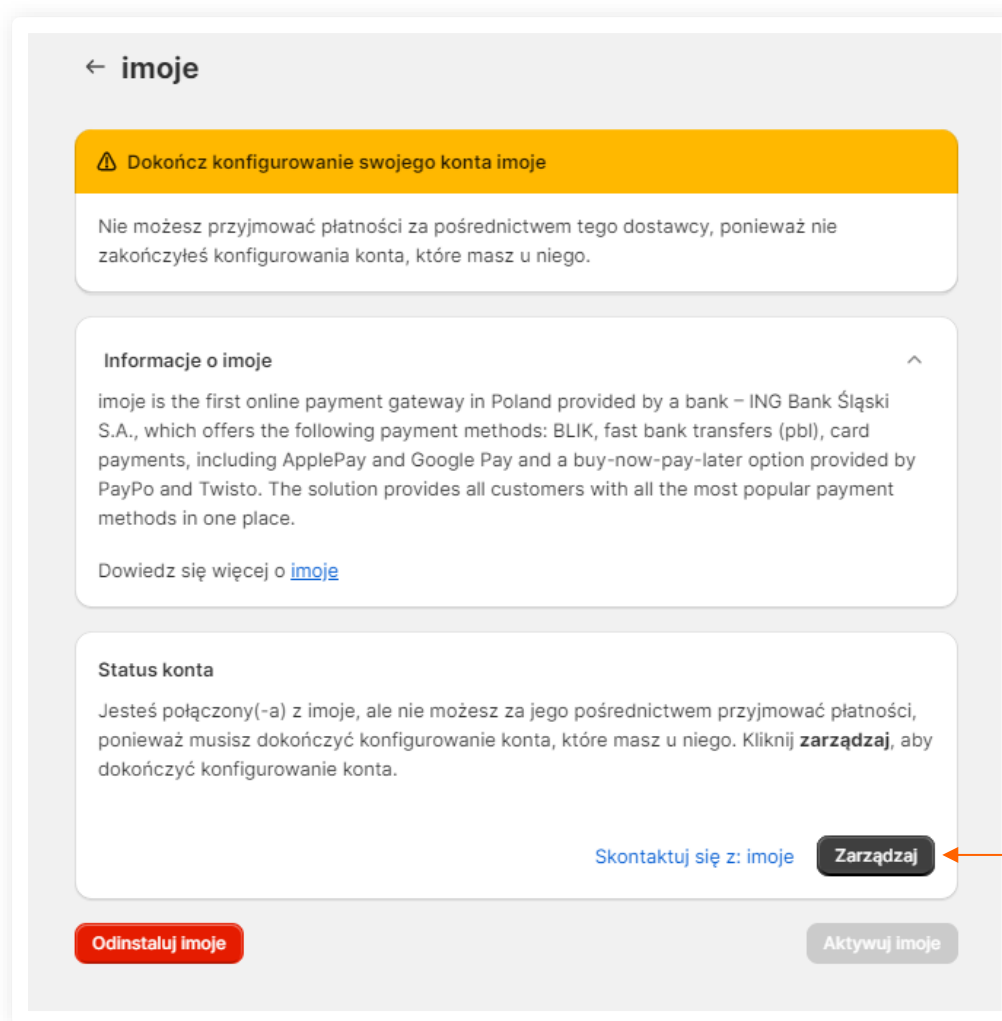


Po połączeniu Twojego sklepu wybierz **zainstaluj aplikację**.

Podziel się opinią o instrukcji



6



← imoje

**⚠ Dokończ konfigurację swojego konta imoje**

Nie możesz przyjmować płatności za pośrednictwem tego dostawcy, ponieważ nie zakończyłeś konfiguracji konta, które masz u niego.

**Informacje o imoje**

imoje is the first online payment gateway in Poland provided by a bank – ING Bank Śląski S.A., which offers the following payment methods: BLIK, fast bank transfers (pbl), card payments, including ApplePay and Google Pay and a buy-now-pay-later option provided by PayPal and Twisto. The solution provides all customers with all the most popular payment methods in one place.

Dowiedz się więcej o [imoje](#)

**Status konta**

Jesteś połączony(-a) z imoje, ale nie możesz za jego pośrednictwem przyjmować płatności, ponieważ musisz dokończyć konfigurację konta, które masz u niego. Kliknij **zarządzaj**, aby dokończyć konfigurację konta.

Skontaktuj się z: [imoje](#) **Zarządzaj**

**Odinstaluj imoje** Aktywuj imoje

Wybierz **Zarządzaj**.Podziel się opinią  
o instrukcji

7

placę online  
**imoje**

Aktywuj płatność imoje

Podaj dane swojego sklepu

Identyfikator klienta <sup>?</sup>

Identyfikator sklepu <sup>?</sup>

Klucz sklepu <sup>?</sup>

Klucz API

Czas ważności transakcji <sup>?</sup>

Zapisz

Nie masz konta w imoje? [Sprawdź tutaj](#)

Aby aktywować płatności imoje – **wklej do aplikacji skopiowane z panelu administracyjnego imoje dane:**

- Identyfikator klienta,
- Identyfikator sklepu,
- Klucz sklepu,
- **Klucz API** znajdziesz wybierając z menu głównego „Ustawienia”, „Klucze API”, „Szczegóły” znajduje się pole „**Token autoryzacyjny**” – skopiuj klucz i **wklej go** w wyświetlanym oknie.

Zakończ klikając **Zapisz**.

Sklepy - szczegóły

Sklep testowy https://sandbox.test.shop.imoje.pl

Dane sklepu   **Dane do integracji**   Metody płatności

[Pobierz pluginy](#)   [Pobierz dokumentacje](#)

<b>Identyfikator klienta:</b>	ufqvx2k21j8hzsgpzik	Skopiuj
<b>Identyfikator sklepu:</b>	e6b4ca03-bfce-4a8c-bb0c-b89d2e586d78	Skopiuj
<b>Klucz sklepu:</b>	b4_bx5ek24sU0U1A_LaH4wwha1tvlewLjdfB	Skopiuj
<b>Adres notyfikacji:</b>	-	Edytuj
<b>Adresy notyfikacji mailowych: (Zrealizowanych transakcji):</b>	-	Edytuj

ING Księgowość

\*Czas ważności transakcji wyrażany jest w sekundach.

**Podziel się opinią  
o instrukcji**



8

## ! ING LEASE NOW

Ze względów technologicznych po stronie platformy Shopify, nie mamy możliwości udostępniania płatności ING Lease Now.

Kiedy zakończysz konfigurację – **zanzacz wszystkie powyższe opcje** i wybierz **Aktywuj imoje**.

Podziel się opinią  
o instrukcji





9

## Sklepy - szczegóły

Sklep testowy <https://sandbox.test.shop.imoje.pl>Dane sklepu **Dane do integracji** Metody płatności[Pobierz pluginy](#) [Pobierz dokumentacje](#)

Identyfikator klienta:	ufqvx2k21j8hzsgpzkik	Skopij
Identyfikator sklepu:	e6b4ca03-bfce-4a8c-bb0c-b89d2e586d78	Skopij
Klucz sklepu:	b4_bx5ek24sU0U1A_LaH4wvha1tvlewLjdfB	Skopij
Adres notyfikacji:	-	Edytuj
Adresy notyfikacji mailowych: (Zrealizowanych transakcji):	-	Edytuj
ING Księgowość		
Klucz API:	-	Edytuj

Ostatnim elementem integracji jest dodanie adresu notyfikacji do Panelu Administracyjnego imoje.

W tym celu wybierz odpowiedni sklep z zakładki **Sklepy**, kliknij w **Szczegóły** i wybierz zakładkę **Dane do integracji**.

- W zaznaczonym miejscu umieść następujący adres: <https://sfapp.imoje.pl/imoje/notification>

Podziel się opinią  
o instrukcji



10

**Aby przeprowadzić aktualizację i wyeliminować ewentualne błędy należy:**

- Zalogować się do panelu administracyjnego sklepu na platformie Shopify,
- Wybrać „Ustawienia”, które znajdują się w lewym, dolnym rogu strony,
- Następnie wybrać zakładkę „Realizacja zakupu”,
- W sekcji „Metoda kontaktu z klientem” należy wybrać opcję „e-mail”,
- Ostatnim elementem jest zapisanie naniesionych zmian, przez kliknięcie „Zapisz” w prawym, górnym rogu strony.

Podziel się opinią  
o instrukcji





**To wszystko! Możesz już korzystać  
płatności imoje w Shopify.**



**32 319 35 70**

Działamy od poniedziałku do piątku w godzinach: **9.00 - 16.00.**



[kontakt.tech@imoje.pl](mailto:kontakt.tech@imoje.pl)

Niniejsza informacja stanowi wyłącznie informację edukacyjną i nie stanowi oferty w rozumieniu przepisów Kodeksu cywilnego. Została przygotowana przez ING Bank Śląski S.A., z siedzibą przy ul. Sokolskiej 34, 40-086 Katowice, zarejestrowaną w Krajowym Rejestrze Sądowym pod numerem KRS 0000005469 przez Sąd Rejonowy Katowice - Wschód w Katowicach, Wydział VIII Gospodarczy Krajowego Rejestru Sądowego, NIP: 634-013-54-75, REGON: 271514909, kapitał zakładowy 130 100 000 zł w całości opłacony.

**Podziel się opinią  
o instrukcji**

