

BestSeller

Jak zainstalować bramkę płatności imoje?



## Skorzystaj z przewodnika, jeśli:

- instalujesz imoje **pierwszy raz** w swoim sklepie online.

## Zanim zaczniesz

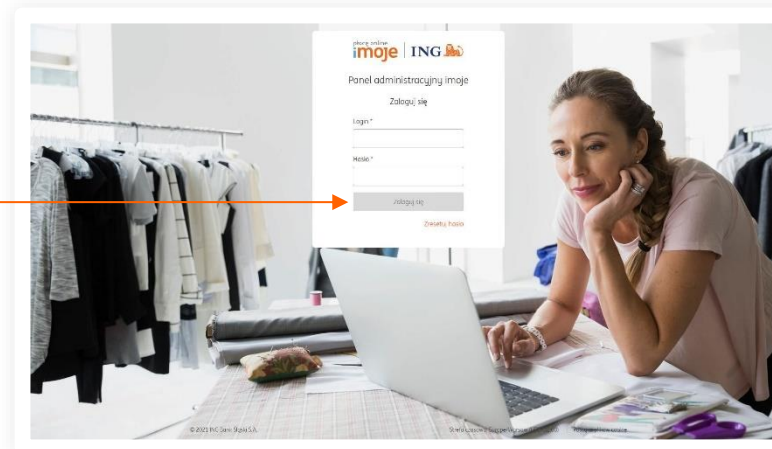
Sprawdź, czy:

- możesz zalogować się do panelu administracyjnego imoje: [imoje.ing.pl](https://imoje.ing.pl), oraz
- możesz zalogować się do panelu administracyjnego sklepu.

\*Wiadomość z instrukcją aktywacji panelu administracyjnego wysyłamy z adresu [kontakt@imoje.pl](mailto:kontakt@imoje.pl).

Jeżeli nie widzisz e-maila w swojej skrzynce pocztowej, sprawdź folder „SPAM” lub wpisz wskazany adres w okno wyszukiwarki poczty.

1

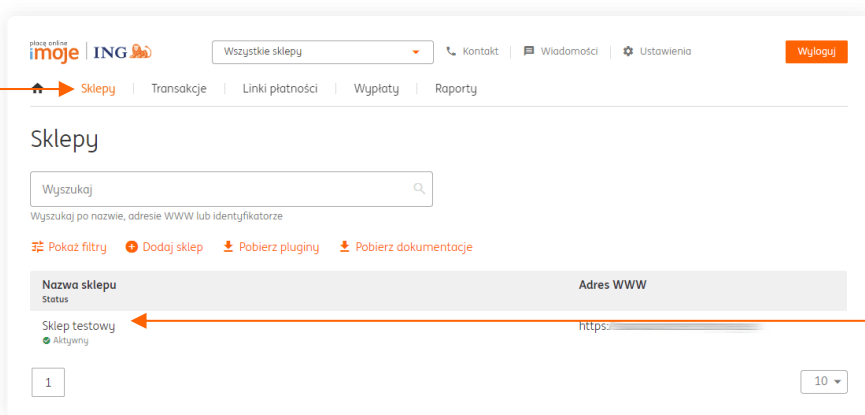


- Przejdź na [imoje.ing.pl](https://imoje.ing.pl) i zaloguj się do panelu administracyjnego.

Czy ten artykuł był pomocny?




2



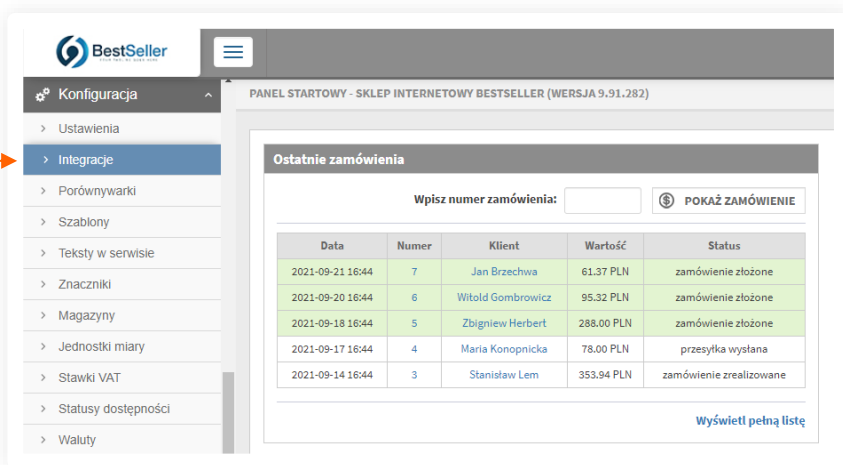
Z głównego menu wybierz **Sklepy** i wybierz interesujący Cię sklep internetowy – **kliknij w wiersz z jego nazwą**. Kliknij w **Szczegóły** i wybierz zakładkę **Dane do integracji** – zakładkę pozostaw otwartą, przyda się w dalszej części instalacji.

4



Przejdź do zakładki **Systemy płatności** i wciśnij **logo imoje**.

3



Zaloguj się do panelu administracyjnego sklepu. Z lewego menu wybierz **Konfiguracja** → **Integracje**.

Czy ten artykuł był pomocny?



5

**Sklepy - szczegóły**  
Sklep testowy https://sandbox.test.shop.imoje.pl

Dane sklepu | **Dane do integracji** | Metody płatności

Pobierz pluginy | Pobierz dokumentację

Identyfikator klienta:	zyl5gtoivaaq2wrcrdmq	Skopiuj
Identyfikator sklepu:	225fae59-00a2-4e8d-abd5-f81bd6a948fa	Skopiuj
Klucz sklepu:	Fmm1Yy5ABCYvDn9QQsSWXWHVBkKvX-oOHoLa	Skopiuj
Adres notyfikacji:	-	Edytuj
Adresy notyfikacji mailowych: (Zrealizowanych transakcji):	-	Edytuj

**Integracja z systemem imoje**

Tryb testowy: Tak

Identyfikator klienta: zyl5gtoivaaq2wrcrdmq

Identyfikator sklepu: 225fae59-00a2-4e8d-abd5-f81bd6a948fa

Klucz sklepu: .....

Klucz publiczny: - Nie pobrany ! -

Klucz prywatny: - Nie pobrany ! -

**POBIERZ KLUCZE**

**ZAPISZ ZMIANY**

Wypełnij pola widoczne na ekranie zgodnie ze wskazówkami – informacje niezbędne do uzupełnienia formularza znajdziesz [w panelu administracyjnym imoje](#).

→ Skopiuj **klucze** zgodnie z rysunkiem.

Po wprowadzeniu danych **Zapisz zmiany**.

**UWAGA**

W panelu administracyjnym imoje uzupełnij pole adres notyfikacji. Należy wpisać tam **adres Twojego sklepu uzupełniony o końcówkę /potwierdzeniaimoje.php**

np. https://twojsklep.pl/potwierdzeniaimoje.php

Czy ten artykuł był pomocny?



**WAŻNE**

- Pamiętaj, płatności będą zaprezentowane na stronie w kolejności jaką zastosujesz podczas konfiguracji. Sugerujemy, by płatności tradycyjne i płatności za pobraniem uszeregować jako ostatnie na liście. Te drugie mogą wiązać się z dodatkowymi kosztami po stronie sklepu (generować dodatkowe koszty w postaci np. nieodebranych przesyłek) – weź to pod uwagę podczas szeregowania metod płatności.

Aby ustawić kolejność metod płatności wejdź w **Sprzedaż → Typy płatności**. Priorytet ustawisz wpisując liczbę w kolumnie **Priorytet** – im wyższa, tym metoda płatności będzie wyżej na liście.

Id	Obrazek	Symbol	Nazwa	Opis	Koszt	Priorytet	Akcje
14		imoje	imoje		0,00 PLN	2	EDITUJ
1		pobranie	Za pobraniem	zaplacisz kurierowi przy odbiorze	0,00 PLN	1	EDITUJ
2		przelew	Przelew tradycyjny	forma płatności ciesząca się zaufaniem ludzi: ale też nie tak wygodna jak inne metody	0,00 %	0	EDITUJ



**To wszystko! Możesz już korzystać z płatności imoje w BestSeller.**



**32 319 35 70**

Działamy od poniedziałku do piątku w godzinach: **9.00 - 16.00.**



[kontakt.tech@imoje.pl](mailto:kontakt.tech@imoje.pl)

Niniejsza informacja stanowi wyłącznie informację edukacyjną i nie stanowi oferty w rozumieniu przepisów Kodeksu cywilnego. Została przygotowana przez ING Bank Śląski S.A., z siedzibą przy ul. Sokolskiej 34, 40-086 Katowice, zarejestrowaną w Krajowym Rejestrze Sądowym pod numerem KRS 0000005469 przez Sąd Rejonowy Katowice - Wschód w Katowicach, Wydział VIII Gospodarczy Krajowego Rejestru Sądowego, NIP: 634-013-54-75, REGON: 271514909, kapitał zakładowy 130 100 000 zł w całości opłacony.

**Czy ten artykuł był pomocny?**

